

Geugeot 203

N° 16 à la nomenclature générale

VOITURES PARTICULIÈRES
N3Z - N3Y - ND3Y

CAOUTCHOUC

Utilisé en carrosserie
et sous semelles des appareils électriques

JointS profilés

Coulisseaux

Tuyaux et raccords

Butées - bagues - œillets

1

Cet album contient avec suppléments, la rubrique des JointS de caoutchouc de l'album orange 203 - N° 2 de mars 1951

MAGASIN CENTRAL DE LEVALLOIS

102, Rue DANTON, 102

Téléphone : PÉReire 45-22

R. C. Seine 78.412

Registre des Producteurs 18.762

www.nicosfly.net

B. T. P. D. VIII/52

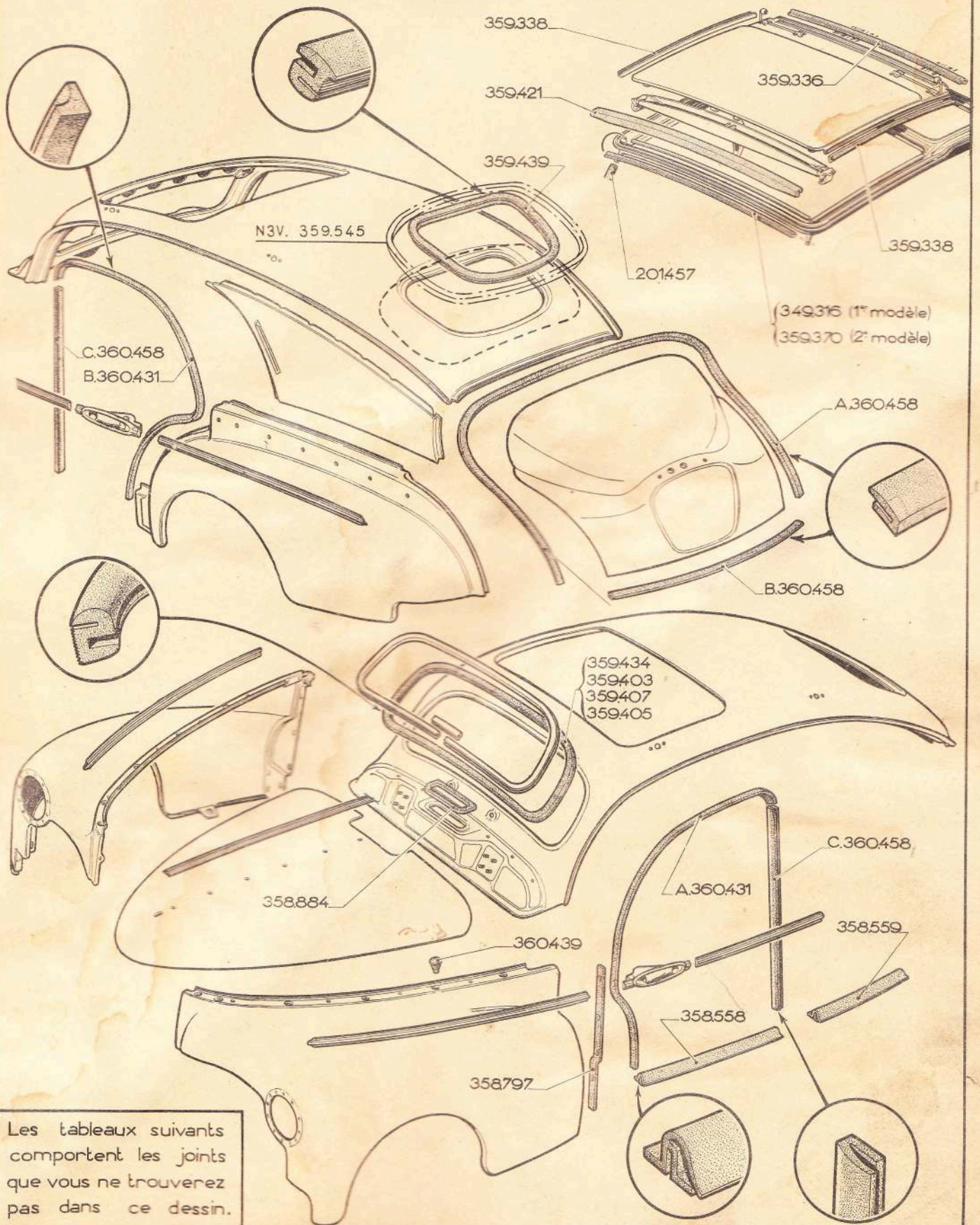
Geugeot

203

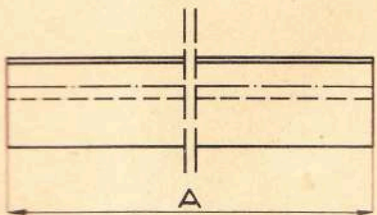

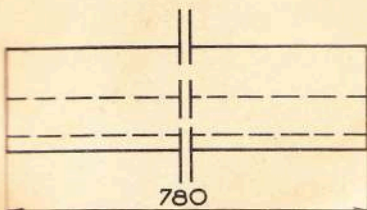
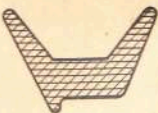
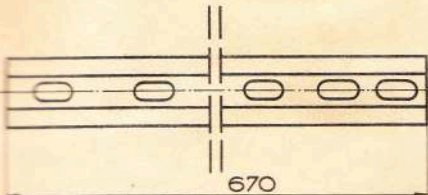
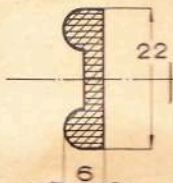


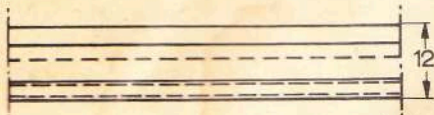
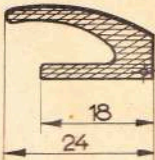
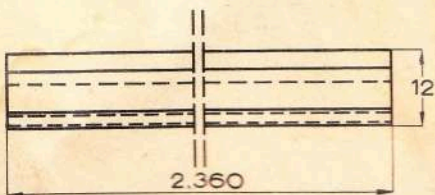
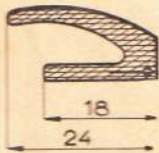
VOITURES PARTICULIÈRES
N3Z - N3Y - ND3Y


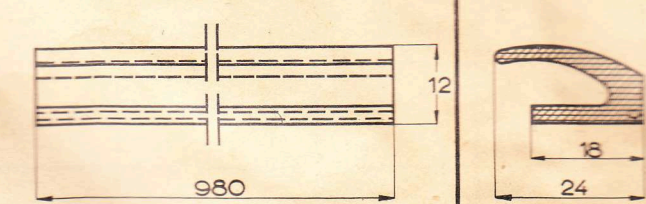
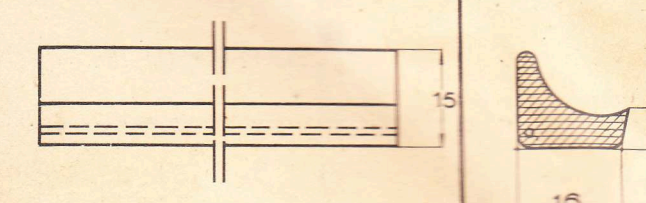
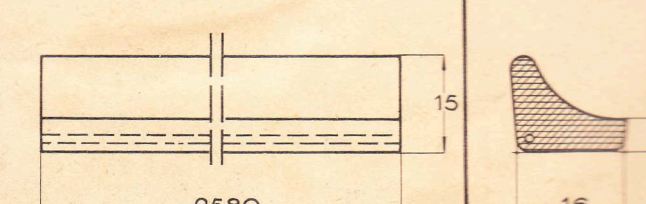
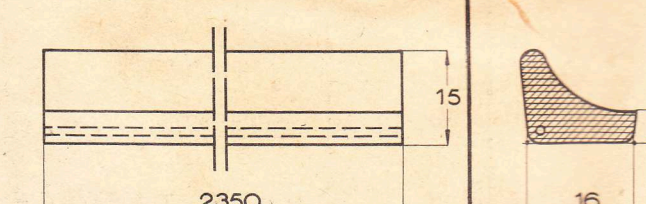
CAOUTCHOUC

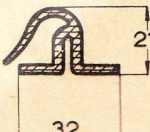
| TABLES DES MATIÈRES | |
|--|------|
| DÉSIGNATION | PAGE |
| Planche descriptive | |
| Montage des Joints caoutchouc. | 1 |
| Planches techniques | |
| JOINTS CAOUTCHOUC | |
| Pare-chocs, plages, ailes, couvercle d'aération, coffre AR. | 2 |
| Coffre AR. (suite), portes AV. et AR. | 3 |
| Bas de marche AV. et AR. | 4 |
| Pare-brise. | 5 |
| Vitres, verrou de portes, lunette AR., dossier AR. | 6 |
| Toit ouvrant. Appui de capote. | 7 |
| Joints sous semelles : Projecteurs, lanterne AR., catadioptré. | 8 |
| JOINTS PROFILÉS ET COULISSEAUX | |
| Vitres de portes AV. et AR. | 9 |
| TAPIS ET COIFFE CAOUTCHOUC | |
| Planchers et coiffe de boîte de vitesses. | 10 |
| RACCORDS | |
| Chauffage (1 ^{er} modèle). | 11 |
| Chauffage (2 ^{ème} modèle). | 12 |
| TUYAUX CAOUTCHOUC | |
| Coffre AR., Toit ouvrant. | 13 |
| BUTÉES CAOUTCHOUC | |
| Pare-pierres, capot, vide-poches, portes, poignées. | 14 |
| Toit ouvrant, porte-bagages, évacuation d'eau et moulures, coussins AV. batterie et cerceau. | 15 |
| ŒILLETS | |
| Chauffage, Passage des fils. | 16 |
| DIVERS | |
| Bagues, rondelles, sangle de roue de secours. | 17 |



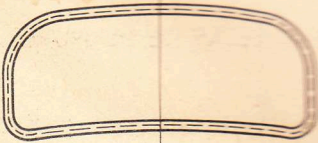
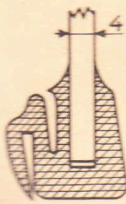




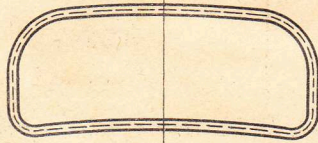
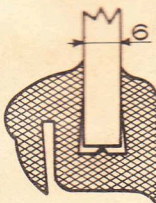
Les tableaux suivants
comportent les joints
que vous ne trouverez
pas dans ce dessin.

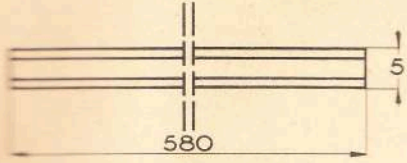
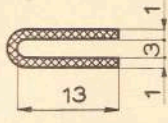
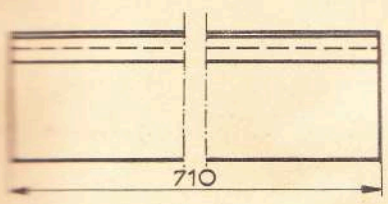

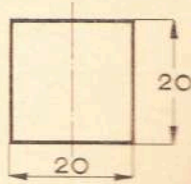


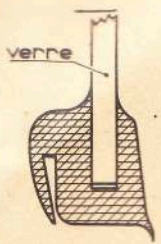
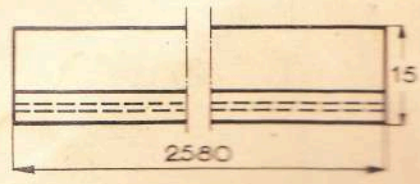
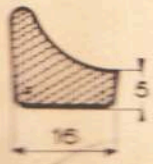
| | | | NUMÉRO DE SÉRIE | UTILISATION |
|---|---|---|----------------------|---|
| |  |  | 358.651 A,358.651 | JOINT DE PARE CHOCS AR SUR PLAGE A = mm. 1150 A = mm. 300 |
| 2 |  |  | 358.717 | JOINT D'AILE AV SUR PLAGE |
| 3 |  |  | 358.797 | JOINT AR D'AILE AV SUR ENTRÉE DE PORTE |
| 4 |  |  | 358.884 | JOINT DU COUVERCLE D'AÉRATION |
| 5 |  |  | 360.458 | JOINT PROFILÉ DE COFFRE AR ET DE PORTES vendu au mètre |
| 6 |  |  | A,360.458 | JOINT DU COUVERCLE AR PARTIE SUPÉRIEURE _ coffre AR _ |

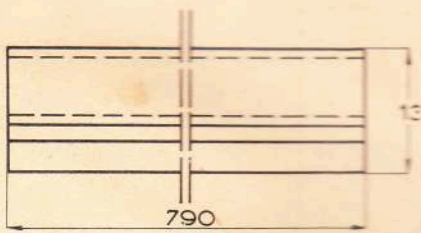

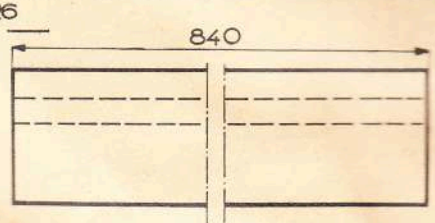
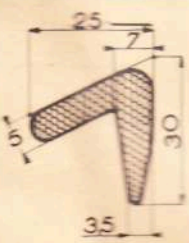
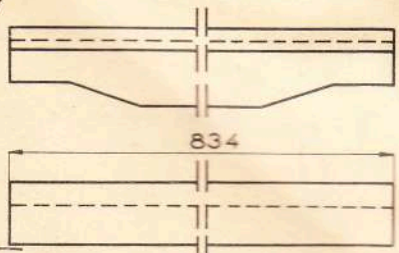
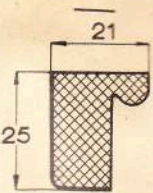
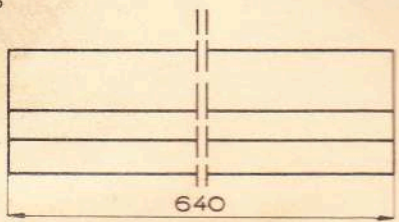

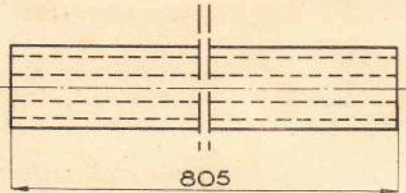
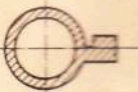
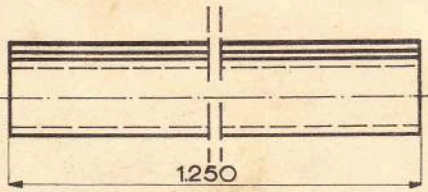
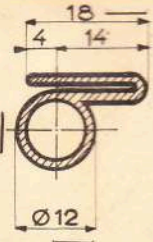
| | | NUMÉRO DE SÉRIE | UTILISATION |
|--|--|-----------------|---|
| <p>7</p>  | | B360458 | <p>JOINT DU COUVERCLE AR PARTIE INFÉRIEURE - coffre AR -</p> |
| <p>8</p>  | | C360458 | <p>JOINT DE PORTE SUR MONTANT CENTRAL</p> |
| <p>9</p>  | | 360.431 | <p>JOINT PROFILÉ <u>vendu au mètre</u> POUR PORTES AV-AR ET BAS DE MARCHE</p> |
| <p>10</p>  | | A.360431 | <p>JOINT DE PORTE AV</p> |
| <p>11</p>  | | B.360431 | <p>JOINT DE PORTE AR</p> |

| | | | NUMÉRO DE SÉRIE | UTILISATION |
|---|---|--|--------------------|---|
| <p>12</p>  |  | | C.360.431 | <p>JOINT DE BAS DE MARCHE AVAR ET PIEDS CENTRAL</p> |
| <p>13</p>  |  | | 358.558 | <p>JOINT AV DE BAS DE MARCHE</p> |
| <p>14</p>  |  | | 358.559 | <p>JOINT AR DE BAS DE MARCHE</p> |
| <p>15</p>  |  | | 358.544 | <p>JOINT DE BAS DE MARCHE SUR AILE</p> |

WWW.MICOSFLY.NET
SCAN BY DAMIEN B.

| | | | NUMÉRO DE SÉRIE | UTILISATION |
|----|---|---|--------------------|--|
| 16 |  |  | 359434 | <u>JOINT DE PARE-BRISE</u> SE MONTE AVEC VITRE ÉPAISSEUR mm.4 N°359431 ET ENJOLIVEUR N°359429 |
| 17 |  |  | 359403 | <u>JOINT DE PARE-BRISE</u> SE MONTE AVEC VITRE ÉPAISSEUR mm.4 N°359431 ET ENJOLIVEUR N°359402 |
| 18 |  |  | 359407 | <u>JOINT DE PARE-BRISE</u> SE MONTE AVEC VITRE ÉPAISSEUR mm.4 N°359431 SANS ENJOLIVEUR |
| 19 |  |  | 359405 | <u>JOINT DE PARE-BRISE</u> SE MONTE AVEC VITRE ÉPAISSEUR mm.6 N°359437 SANS ENJOLIVEUR |

| | | | NUMÉRO DE SÉRIE | UTILISATION |
|----|---|---|-----------------|---|
| 20 |  |  | 360.079 | CAOUTCHOUC PROFILÉ DE CHAUSSAGE DE VITRE |
| 21 |  |  | 359.839 | JOINT DE VITRE DE PORTES AV-AR |
| 22 |  |  | 360.417 | JOINT DE FIXATION DE VERROU DE PORTE |
| 23 |  |  | 359.439 | JOINT DE VITRE DE LUNETTE AR |
| 24 |  |  | A.360.431 | JOINT DE DOSSIER AR vendu au mètre sous N° 360.431 |

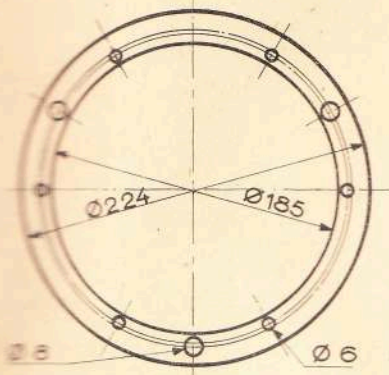
| | | | NUMÉRO DE SÉRIE | UTILISATION |
|----|---|---|-----------------|--|
| 25 |  |  | 349316 | JOINT AV. DU CADRE FIXE 1 ^{er} modèle |
| 26 |  |  | 359370 | JOINT AV DU CADRE DE PAVILLON OUVRANT 2 ^e modèle |
| 27 |  |  | 359421 | JOINT AV DU PANNEAU MOBILE |
| 28 |  |  | 359338 | JOINT LATÉRAL DU PANNEAU MOBILE |
| 29 |  |  | 359336 | JOINT AR DU PANNEAU MOBILE |
| 30 |  |  | 353048 | JOINT D'APPUI DE CAPOTE SUR BECQUET ND3Y |

NUMÉRO
D'ORDRE

NUMÉRO
DE SÉRIE

UTILISATION

31

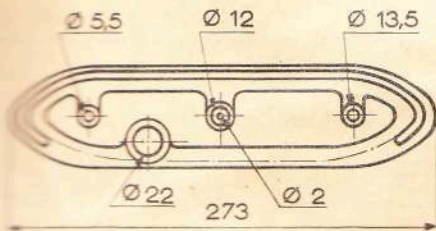


JZ.69.A.2.

358.747

JOINT
DES PROJECTEURS

32

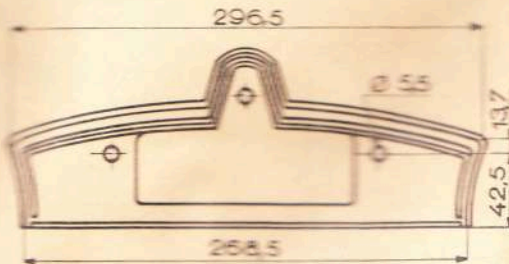


JZ.69.Y.

359.786

JOINT
DE LANTERNE AR
1^{er} modèle

33



JZ.69.S.

360.242

JOINT
DE LANTERNE AR
2^e modèle

34

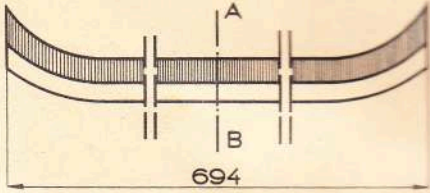







E.1169

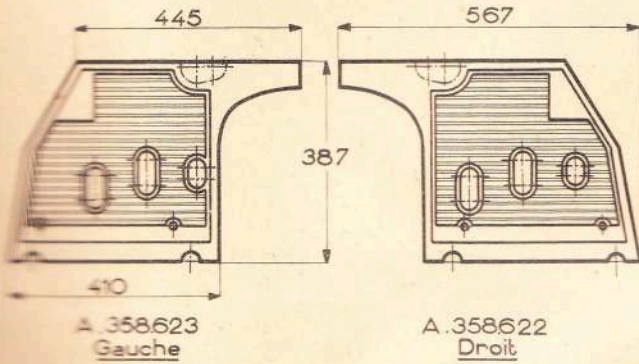
JOINT
DE CATADIOPTRE

WWW.NICOSFLY.NET

SCAN BY DAMIEN B.

| | | NUMÉRO DE SÉRIE | UTILISATION |
|---|--|--------------------|---|
| <p>35</p>  | <p>Coupe A-B</p>  | <p>360073</p> | <p>JOINT DE VITRE PROFILÉ VELOURS SUR ENCADREMENT</p> |
| <p>36</p>  |  | <p>C.360084</p> | <p>COULISSEAU DE VITRE DE PORTE AV</p> |
| <p>37</p>  |  | <p>B.360084</p> | <p>COULISSEAU DE VITRE DE PORTE AR</p> |

38



NUMÉRO
DE SÉRIE

UTILISATION

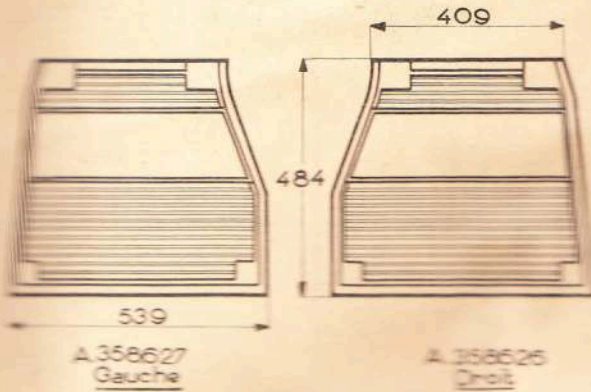
A.358622
droit

TAPIS AV

A.358623
gauche

SUR
PLANCHE PÉDALE

39



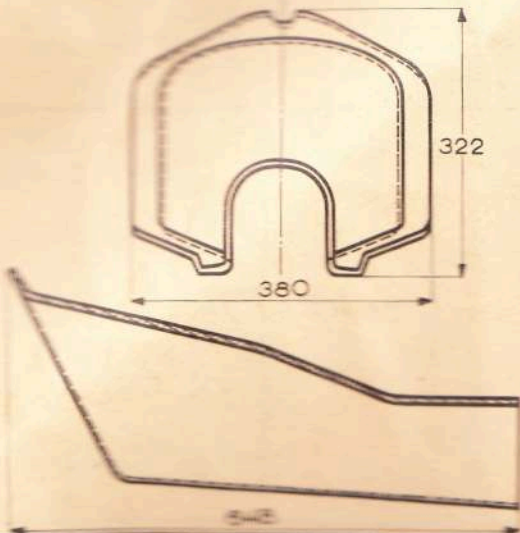
A.358626
droit

TAPIS

A.358627
gauche

SUR
PLANCHER AV

40


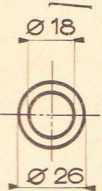
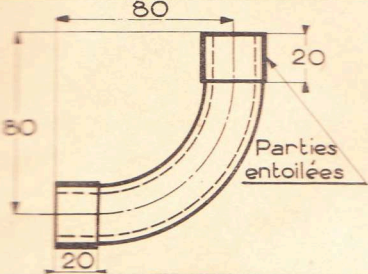
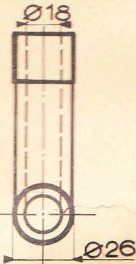
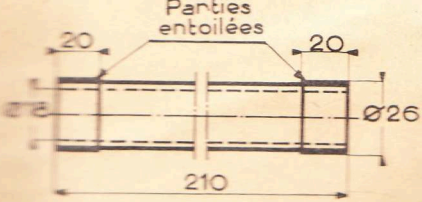

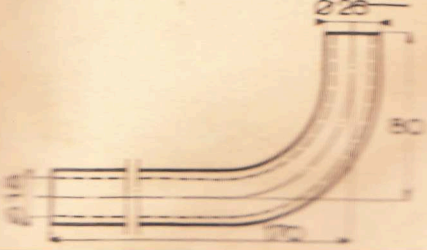


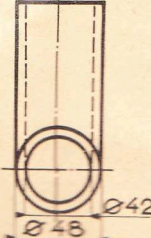
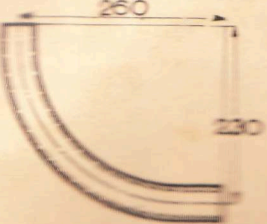
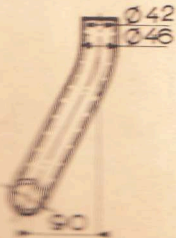


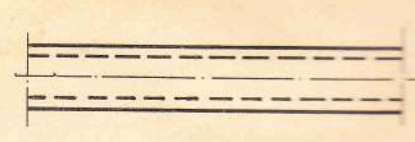
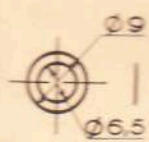

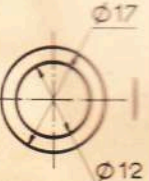



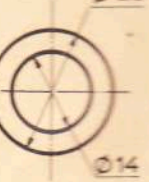
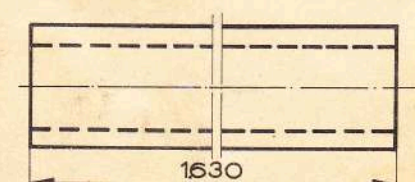

358586

COIFFE

DE CALOTTE
DE VITESSES

| | | | NUMÉRO DE SÉRIE | UTILISATION |
|----|--|--|-----------------|---|
| 41 | | | 359.066 | RACCORD DE CHAUFFAGE DE L'APPAREIL A TUBULURE 1 ^{er} modèle |
| 42 | | | 359078 | RACCORD DE CHAUFFAGE EXT. D'ARRIVÉE CÔTÉ MOTEUR 1 ^{er} modèle |
| 43 | | | 359.074 | RACCORD DE CHAUFFAGE INT. D'ARRIVÉE CÔTÉ APPAREIL 1 ^{er} modèle |
| 44 | | | 359.073 | RACCORD DE CHAUFFAGE INT. DE SORTIE CÔTÉ RADIATEUR 1 ^{er} modèle |

| | | | NUMÉRO DE SÉRIE | UTILISATION |
|---|---|--|--------------------|--|
| <p>45</p>  |  | | 359.076 | RACCORD EXT. DE CHAUFFAGE 1 ^{er} ou 2 ^e modèle |
| <p>46</p>  |  | | 359.092 | RACCORD INT. DE SORTIE DE CHAUFFAGE 2 ^e modèle |
| <p>47</p>  |  | | 359.089 | RACCORD INT. D'ARRIVÉE DU CHAUFFAGE 2 ^e modèle |
| <p>48</p>  |  | | 359.088 | RACCORD EXT. DU CHAUFFAGE 2 ^e modèle |
| <p>49</p>  |  | | 359.086 | RACCORD DU CHAUFFAGE SUR BUSE DROITE 2 ^e modèle |
| <p>50</p>  |  | | 359.087 | RACCORD DU CHAUFFAGE SUR BUSE GAUCHE 2 ^e modèle |

| | | | NUMERO DE SERIE | UTILISATION |
|--|---|--|--------------------|---|
| <p>51</p>  |  | | 201450 | <p>TUYAU CAOUTCHOUC 6,5 x 9 DE COUVERCLE AR ET TIRETTES <u>vendu au mètre</u></p> |
| <p>52</p>  |  | | 201456 | <p>TUYAU CAOUTCHOUC 12 x 17 DU TOIT OUVRANT 1^{er} modèle <u>vendu au mètre</u></p> |
| <p>53</p>  |  | | 201457 | <p>TUYAU CAOUTCHOUC 14 x 20 DU TOIT OUVRANT <u>vendu au mètre</u></p> |
| <p>54</p>  |  | | A.201457 | <p>TUYAU CAOUTCHOUC 14 x 20 DU TOIT OUVRANT à l'AV. du toit ouvrant 1m.35</p> |
| <p>55</p>  |  | | B.201457 | <p>TUYAU CAOUTCHOUC 14 x 20 DU TOIT OUVRANT à l'AR. du toit ouvrant 1m.63</p> |

WWW.MICROBFLY.NET

SCAN BY DAMIEN B.

| | | | NUMÉRO DE SÉRIE | UTILISATION |
|----|--|------------------|--------------------|--|
| 56 | | <p>Coupe A-B</p> | 358.777 | BUTÉE INFÉRIEURE DE PARE - PIERRES |
| 57 | | <p>Coupe A-B</p> | 358.779 | BUTÉE SUPÉRIEURE DE PARE - PIERRES |
| 58 | | | 360439 | BUTÉE CAOUTCHOUC DE CAPOT |
| 59 | | | 349122 bis | BUTÉE DE COUVERCLE DE VIDE-POCHES |
| 50 | | | 360002 | BUTÉE DE POIGNÉE EXT. DE PORTE |
| 51 | | | 359.904 | BUTÉE D'ARRÊT DE PORTE |

| | | NUMÉRO DE SÉRIE | UTILISATION |
|----|--|-----------------|---|
| 62 | | 360454 | BUTÉE DU CADRE FIXE DE SOMMETS D'AILES ET ÉCOUSSON COFFRE AR |
| 63 | | 353806 | BUTÉE DE PORTE - BAGAGES |
| 64 | | 360427 | BUTÉE D'ÉVACUATION D'EAU ET TROUS DE MOULURES |
| 65 | | 360.430 | BUTÉE DES COUSSINS AV |
| 66 | | 360.438 | BUTÉE D'APPUI DE BATTERIES ET DE CERCEAU ND 3Y |
| 67 | | 360426 | BUTÉE SUR PLANCHER |

| | | | NUMÉRO DE SÉRIE | UTILISATION |
|----|--|--|-----------------|---|
| 68 | | | 360425 | ŒILLET RACCORD DU CHAUFFAGE SUR APPAREIL |
| 69 | | | 360424 | ŒILLET RACCORD DU CHAUFFAGE SUR PLANCHER |
| 70 | | | 354430 | ŒILLET RACCORD DU CHAUFFAGE SUR PLANCHE PÉDALES |
| 71 | | | 360443 | ŒILLET DE PASSAGE DES FILS POUR FAISCEAU PRINCIPAL |
| 72 | | | 360,428 | ŒILLET DE PASSAGE DES FILS ET TIRETTES |
| 73 | | | 360429 | ŒILLET DE PASSAGE DES FILS POUR FAISCEAU AV |

www.nicosfly.net

| | | | |
|-------------|---------------------------|---------------|--|
| <p>Ø 16</p> | <p>Ø 11 Ø 4 11</p> | <p>358832</p> | <p>BAGUE DU COUVERCLE DE PORTE -APPAREIL</p> |
|-------------|---------------------------|---------------|--|

| | | | |
|-------------------------------|-----------|---------------|---|
| <p>75</p> <p>Ø 14 Ø 6</p> | <p>14</p> | <p>350424</p> | <p>BAGUE DE BÉQUILLE DU COUVERCLE</p> |
|-------------------------------|-----------|---------------|---|

| | | | |
|-------------------------------|----------|---------------|--|
| <p>76</p> <p>Ø 4 Ø 24</p> | <p>2</p> | <p>360454</p> | <p>RONDELLE CAOUTCHOUC DES SOMMETS D'AILE ET DE CADRE FIXE</p> |
|-------------------------------|----------|---------------|--|

| | | | |
|--------------------------------|---|---------------|-------------------------------------|
| <p>77</p> <p>Ø 46 Ø 29</p> | <p>Ø 18 2.5 Ø 29 Ø 40 11.5</p> | <p>353861</p> | <p>CACHE - TROU DE PLANCHER</p> |
|--------------------------------|---|---------------|-------------------------------------|

| | | |
|---------------------|---------------|--|
| <p>78</p> <p>19</p> | <p>358655</p> | <p>SANGLE DE FIXATION DE ROUE DE SECOURS AVEC CROCHETS coffre AR</p> |
|---------------------|---------------|--|

SCAN BY DAMIEN B.



Document scanné par Damien Baveye

Mis en ligne sur www.nicosfly.net

Merci de citer la source en cas de copie sur un autre serveur.